

Vespa®
946



3-8
Years

電動乗用玩具

Vespa 946

取扱説明書



⚠ 注意 (ちゅうい)

- 小部品があります。誤飲・窒息の危険がありますので、3才未満のお子様には絶対に与えないでください。
- かならず大人の方が組み立ててください。
- 鉛酸シールドバッテリーは適切にリサイクル処分をしてください。
- 取扱説明書は大切に保管してください。



くちにいれない



みずにあらさない



ひにちがけない



まきつけない


















おとなといっしょ

Vespa.® is a registered trademark owned by Piaggio & C.S.p.A.
And used under license by Ningbo Prince Toys Co.,Ltd.

1.製品仕様

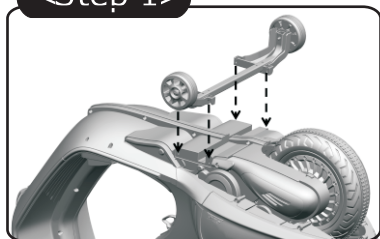
対象年齢	3-6歳
製品サイズ	108×49×75 c m
重量制限	30 k g
走行速度	2-3 k m/ h
モーター	30W
充電器	Input:AC 220V/110V
	Output:DC6V/500mA DC12V/700mA
バッテリー	6V4.5AH
使用温度範囲	0-40℃

2.部品リスト

1)本体ボディ 1pc 	2)シート 1pc 	3)ハンドルバー 1pc 	4)前輪タイヤ 1pc 
5)補助タイヤ 1pc 	6)サイドミラー 2pcs 	7)フロントフェンダー1pc 	8)リヤフェンダー1pc 
9)フロントシールド 1pc 	10)M3×10ネジ 4pcs 	11)M4×14ネジ 9pcs 	12)M5×30ボルト 1pc 
13) ナット 1pc 	14)充電器 1pc 	15)AUXケーブル 1pc 	


3.組み立て手順

<Step 1>



1.補助タイヤを車体の底の取付け溝に合わせてください。

<Step 2>



2.次に、車体の左右に、2本（左右で4本）のM4×14ネジで固定してください。

<Step 3>



3.リアフェンダーを車体の後部に、4本のM4×14ネジで固定してください。

<Step 4>



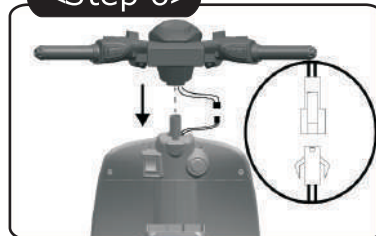
4.前輪タイヤをフロントフェンダーに差し込んでしてください。

<Step 5>



5.本体の穴に4.のタイヤを差し込んでください。※前後を間違えないでください。

<Step 6>



6.ハンドルから出ているプラグを、本体からのプラグに接続し、接続したプラグ部は本体の穴に入れ込んでください。

<Step 7>




7.ハンドルを本体からでているハンドルバーに差し込み、お互いの穴を合わせ、M5×30のボルトとナットでしっかり取付けてください。

<Step 8>



8.バッテリー赤いプラス端子に、外れている電源用の赤い配線端子を差し込んでください。

<Step 9>



9.車体にシートを取りつけて、1本のM4×14のネジで固定してください。

<Step 10>



10.ハンドルの取り付け穴にサイドミラーを差し込んでください。左右が間違いないか、しっかり固定されているか。確認してください。

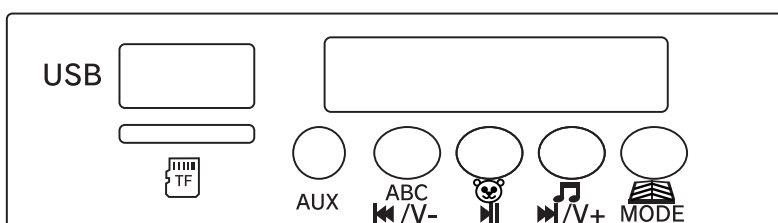
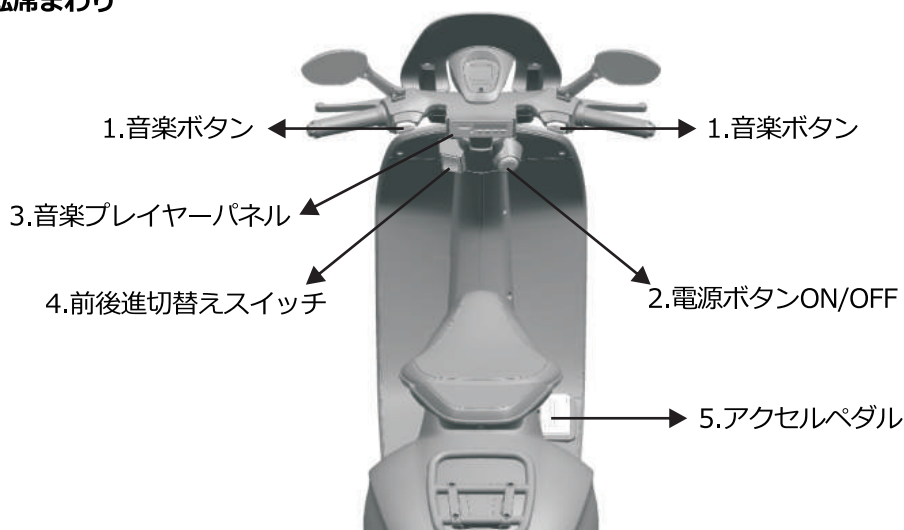
<Step 11>



11.ハンドルにフロントシールドを取りつけ、4本のM3×10ネジで固定してください。

5.機能と操作説明

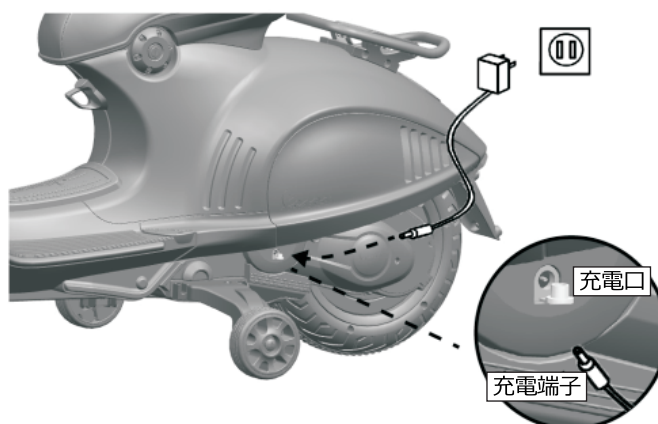
1.運転席まわり



- ◀/V- 軽く押すと、それ以前の音楽や放送チャンネルになります。長く押すと音量が下がります。
- ▶/V+ 軽く押すと、次の音楽や放送チャンネルになります。長く押すと音量が上がります。
- ⏸ 音楽の再生、停止。
- MODE USBやTFカードなどのモードを切り替えます。
- AUX イヤホンジャック接続にて音楽プレイヤー再生が可能になります。

6.バッテリーと充電器の取扱い

- 1.充電器のソケットは、本体左側にあります。
 - 2.バッテリーと充電器は同梱のバッテリーと充電器のみご使用ください。
 - 3.バッテリーと充電器はおもちゃではございません。適した使用以外でのご利用はしないでください。
 - 4.バッテリーと充電器の取り扱いには必ず大人の方がしてください。
 - 5.出荷時には8割ほど充電をされています。初回は充電をしないでご使用下さい。
バッテリーが空の場合、6~8時間の充電をしてください。充電時間は8時間を超えないでください。
 - 6.過充電をすると、バッテリーの液漏れが発生する可能性があります。ご注意ください。
- ※充電中は、車体の電源は入りません。



7.故障かな？と思ったとき

こんなとき（症状）	確認事項
乗車できない 動作しない	1) 電源ボタンがオンか確認してください。シート下のユニットのすべてのプラグとバッテリー端子線が正しく挿入されているかどうかを確認します。
	2) 充電口に充電器の端子が差し込まれていないか、確認してください。 充電口に充電器の端子が差し込まれていると、電源がはいりません。
	3) 高負荷がかかった場合、回路保護のため電源が切れます。再度電源を入れなおしてください。
再生音楽がおかしい	バッテリーが充電されているか確認してください。

8.注意事項

1.バッテリーの注意事項

- 1) 長時間使用しない場合は、バッテリーを十分に充電してから、電源スイッチをオフにしてください。バッテリーは月に一度充電してください。充電を長期間しない状態が続くと、バッテリーの寿命が短くなったり、バッテリーを再充電できなくなる場合がございます。
- 2) バッテリー端子の正極・負極に注意してケーブルを接続してください。（電極の逆接続はショートの原因となります。）

2.製品の注意事項

- 1) 本製品にはや小さな部品ありますので、大人の方が組み立ててください。
- 2) 製品梱包のビニール袋は子供の届かない場所に保管か、すぐに袋を破棄してください。
- 3) お子様のケガや、他者へのケガを避ける為に、製品は大人の監視下のもと、正しく使用してください。
- 4) 製品は平地のみで使用するのに適しており、街路、公道、坂、貯水池のそばなどの危険な場所での使用は厳禁です。交通事故や転落などの可能性があります。
- 5) 乗車の際は、ヘルメット・手袋・プロテクターなどの保護具を着用してください。
- 6) 製品を不適切に使用されると、小さな部品が落下する可能性があります。
3歳以下のお子様はご使用させないでください。
- 7) バッテリー・充電器・配線などの部品が損傷していないか定期的にチェックしてください。
損傷が発生した場合は、すみやかに本製品の使用を中止してください。
- 8) 制限重量は30kgとなりますので、それ以上でのご使用は故障の原因となります。
- 9) 火気のそばでは絶対にご使用しないでください。
- 10) 本説明書は製品の重要な情報が含まれて居ますので、大切に保管してください。

3.ケアとメンテナンス

- 1) 車体を定期的に布で拭いてください。
- 2) タイヤの回転部分を定期的に点検して、異物が回転を妨げているかどうか、回転が正常に保たれているか確認してください。異物がある場合は取り除いてください。

安全上の注意事項

△ 危険 (きけん)

- 周囲の安全を確保し、大人の監視下のもとで使用ください。
- 使用される場合は、プールなど水場から離れてください。
- 車体の跳ね上がりを防止する為に、階段や急な斜面、道路などでの使用は避けてください。
- 火の近く、高温・多湿の場所に置かないでください。

△ 注意 (ちゅうい)

- この玩具は小さな組み立て部品が含まれています。かならず大人の方が組み立ててください。
- この商品は玩具です。その他の用途には絶対に使用しないでください。

運転規則 (うんでんきそく)

- 立ち乗りはせず、常に座席に座った状態で使用ください。
- 乗車をする際は、靴を履いてご利用ください。
- 1人乗り玩具の為、1人以上での使用はしないでください。
- この玩具は屋外のみで使用いただけます。

△ 警告 (けいこく)

保護者の方へ必ずお読みください。

- 小部品があります。誤飲・窒息の危険がありますので、3才未満のお子様には絶対に与えないでください。

△ 電動玩具の注意 (でんどうがんぐのちゅうい)

- 3才未満のお子様はご使用しないでください。
- すべての電化製品と同様に取り扱い中及び使用中は、感電やけがの危険を減らす為に注意を払う必要があります。

△ 危険 (きけん)

- 危険を減らす為に、大人の監視が必要です。
- 車道や、車の近く、急な傾斜や段差がある場所、プール等の水場の近くでは決してご使用しないでください。
- 火の近く、高温・多湿の場所に置かないでください。

△ 注意 (ちゅうい)

- この玩具は小さな組み立て部品が含まれています。
- かならず大人の方が組み立ててください。
- 鉛酸シールドバッテリーは適切にリサイクル処分をしてください。
- 取扱説明書は大切に保管してください。



くちにいれない



みずにぬらさない



ひにちかづけない



まきつけない



おとなといっしょ

< 輸入販売元 > 株式会社アイジュ Aijyu Co.,Ltd.
富山県砺波市東石丸446番地1